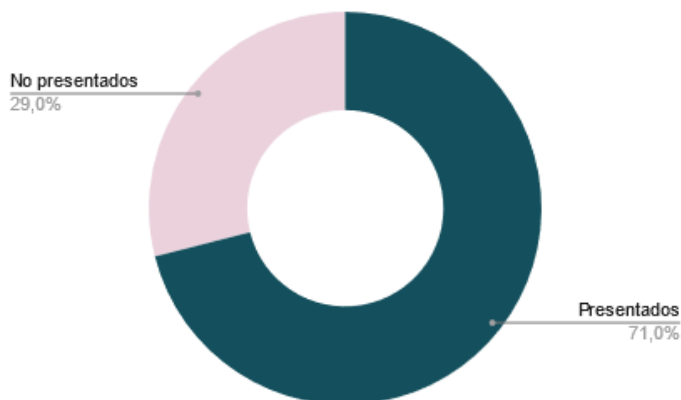
	DIRECCIÓN GENERAL DE PERSONAL DOCENTE		
	RESUMEN PRIMER DÍA		Versión
			Página
			1.0
			1 / 4

597 031 Infantil

Plazas	104
Nª Solicitudes	2024
Ratio inicial	19,46

Personas presentadas en Prueba 1-A y Prueba 1-B



Acto de presentación	
Nº aspirantes presentados	1807
% respecto a solicitudes	89,28 %

Prueba 1-A	
Nº aspirantes presentados	1482
% respecto a solicitudes	73,22 %

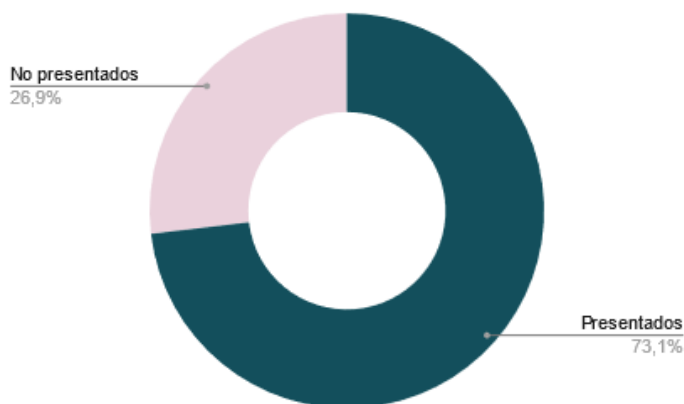
Ratio por plaza tras Prueba 1-B **13,83**

Prueba 1-B	
Nº aspirantes presentados	1438
% respecto a solicitudes	71,04%

597 032 Idioma extranjero: Inglés

Plazas	76
Nº Solicitudes	681
Ratio inicial	8,96

Personas presentadas en Prueba 1-A y Prueba 1-B




Acto de presentación	
Nº aspirantes presentados	604
% respecto a solicitudes	88,69 %

Prueba 1-A	
Nº aspirantes presentados	516
% respecto a solicitudes	75,78 %

Ratio por plaza tras Prueba 1-B **6,55**

Prueba 1-B	
Nº aspirantes presentados	498
% respecto a solicitudes	73,14%

	DIRECCIÓN GENERAL DE PERSONAL DOCENTE		
	RESUMEN PRIMER DÍA		Versión
			Página
			1.0
			2 / 4

597 034 Educación física

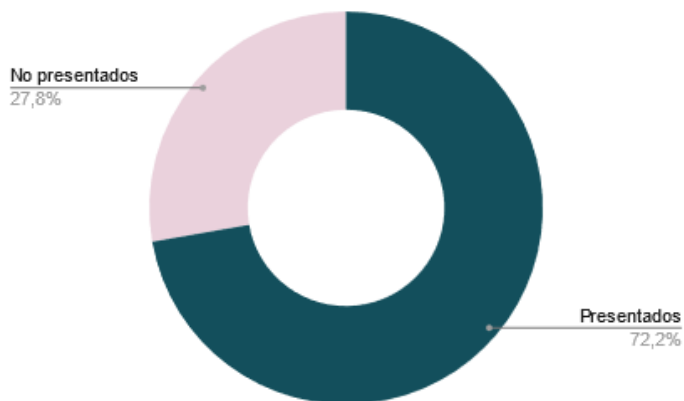
Plazas	63
Nº Solicitudes	724
Ratio inicial	11,49

Acto de presentación	
Nº aspirantes presentados	641
% respecto a solicitudes	88,56 %

Prueba 1-A	
Nº aspirantes presentados	542
% respecto a solicitudes	74,89 %

Prueba 1-B	
Nº aspirantes presentados	523
% respecto a solicitudes	72,26%

Personas presentadas en Prueba 1-A y Prueba 1-B



Ratio por plaza tras Prueba 1-B	8,30
--	-------------

597 035 Música

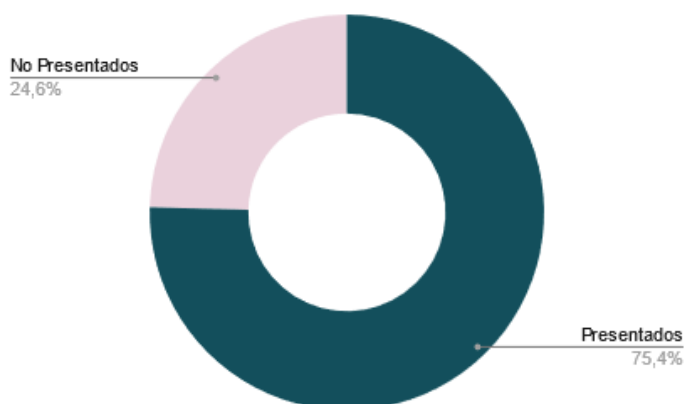
Plazas	39
Nº Solicitudes	240
Ratio inicial	6,15

Acto de presentación	
Nº aspirantes presentados	215
% respecto a solicitudes	89,58%

Prueba 1-A	
Nº aspirantes presentados	188
% respecto a solicitudes	78,37%

Prueba 1-B	
Nº aspirantes presentados	181
% respecto a solicitudes	75,46%

Personas presentadas en Prueba 1-A y Prueba 1-B



Ratio por plaza tras Prueba 1-B	4,64
--	-------------



DIRECCIÓN GENERAL DE PERSONAL DOCENTE

RESUMEN PRIMER DÍA

Versión	Página
1.0	3 / 4

597 036 Pedagogía terapéutica

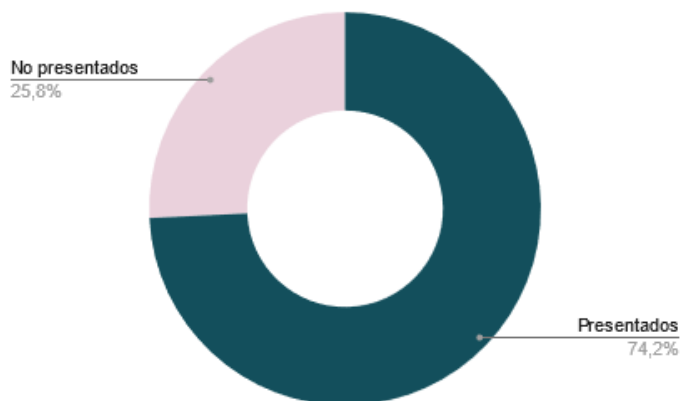
Plazas	60
Nº Solicitudes	792
Ratio inicial	13,20

Acto de presentación	
Nº aspirantes presentados	717
% respecto a solicitudes	90,55%

Prueba 1-A	
Nº aspirantes presentados	601
% respecto a solicitudes	75,91%

Prueba 1-B	
Nº aspirantes presentados	588
% respecto a solicitudes	74,27%

Personas presentadas en Prueba 1-A y Prueba 1-B



Ratio por plaza tras Prueba 1-B **9,80**

597 037 Audición y lenguaje

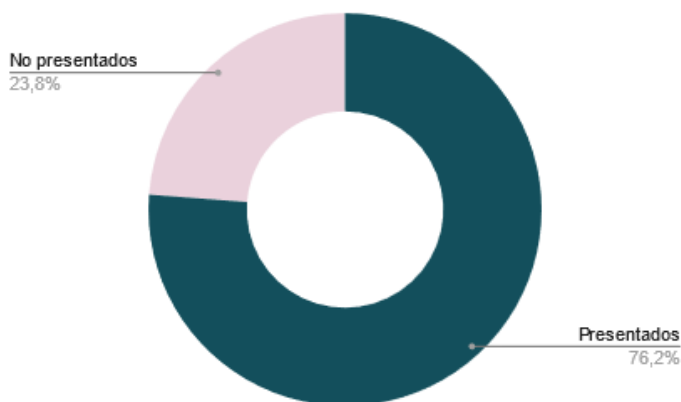
Plazas	60
Nº Solicitudes	576
Ratio inicial	9,60

Acto de presentación	
Nº aspirantes presentados	522
% respecto a solicitudes	90,63%

Prueba 1-A	
Nº aspirantes presentados	458
% respecto a solicitudes	79,51%

Prueba 1-B	
Nº aspirantes presentados	439
% respecto a solicitudes	76,22%

Personas presentadas en Prueba 1-A y Prueba 1-B



Ratio por plaza tras Prueba 1-B **7,32**



DIRECCIÓN GENERAL DE PERSONAL DOCENTE

RESUMEN PRIMER DÍA

Versión	Página
1.0	4 / 4

597 038 Primaria

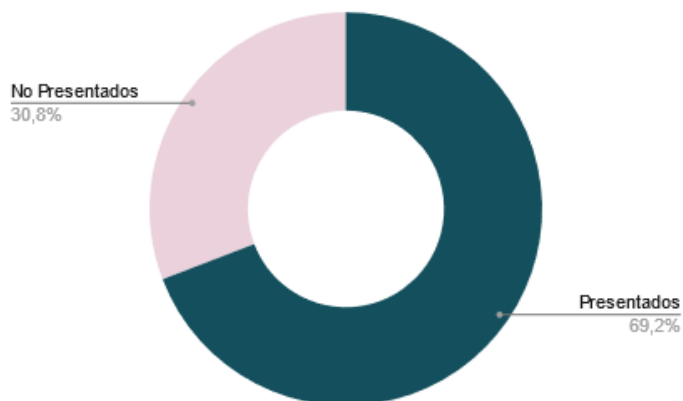
Plazas	98
Nº Solicitudes	1917
Ratio inicial	19,56

Acto de presentación	
Nº aspirantes presentados	1727
% respecto a solicitudes	90,09%

Prueba 1-A	
Nº aspirantes presentados	1388
% respecto a solicitudes	72,37%

Prueba 1-B	
Nº aspirantes presentados	1326
% respecto a solicitudes	69,14%

Personas presentadas en Prueba 1-A y Prueba 1-B



Ratio por plaza tras Prueba 1-B	13,53
--	--------------