



DIRECCIÓN GENERAL DE PERSONAL DOCENTE

RESUMEN TRAS PARTE I

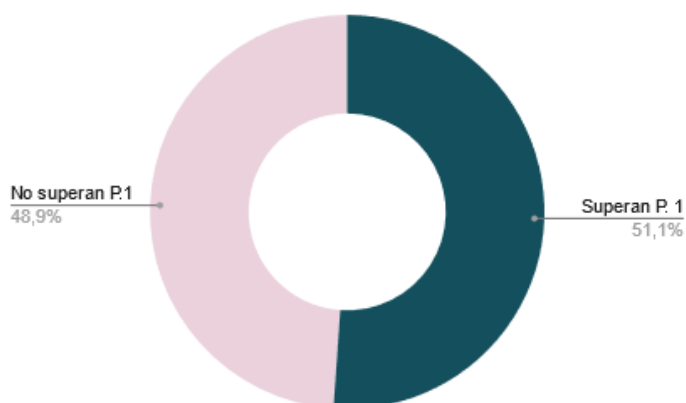
Versión	Página
1.0	1 / 4

597 031 Infantil

Plazas	104
Nª Solicitudes	2024

Personas que superan la Parte 1 respecto Acto Presentación

Ratios	
Ratio inicial	19,46
Ratio tras Acto de Presentación	13,83



Parte 1	
Nº personas que superan la Parte 1	735
Nº personas que no superan la Parte 1	703
Nota media de personas que superan Parte 1	7,589

Ratio por plaza tras Parte 1 **7,07**

597 032 Idioma extranjero: Inglés

Plazas	76
Nª Solicitudes	681


Personas que superan la Parte 1 respecto Acto Presentación

Ratios	
Ratio inicial	8,96
Ratio tras Acto de Presentación	6,55



Parte 1	
Nº personas que superan la Parte 1	331
Nº personas que no superan la Parte 1	167
Nota media de personas que superan Parte 1	7,328

Ratio por plaza tras Parte 1 **4,36**

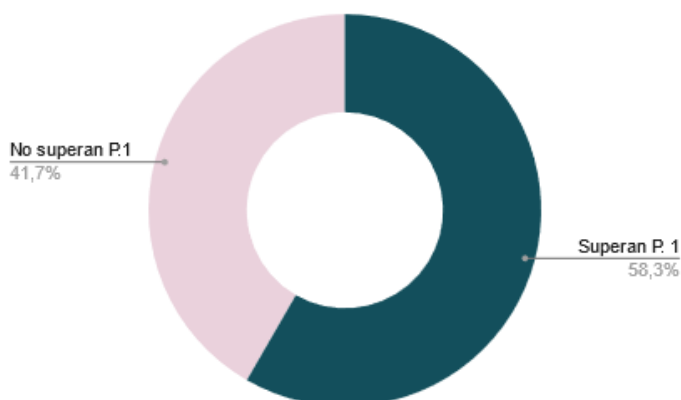
	DIRECCIÓN GENERAL DE PERSONAL DOCENTE		
	RESUMEN TRAS PARTE I		Versión
			Página
			1.0
			2 / 4

597 034 Educación física

Plazas	63
Nª Solicitudes	724

**Personas que superan la Parte 1
respecto Acto Presentación**

Ratios	
Ratio inicial	11,49
Ratio tras Acto de Presentación	8,30



Parte 1	
Nº personas que superan la Parte 1	305
Nº personas que no superan la Parte 1	242
Nota media de personas que superan Parte 1	7,547

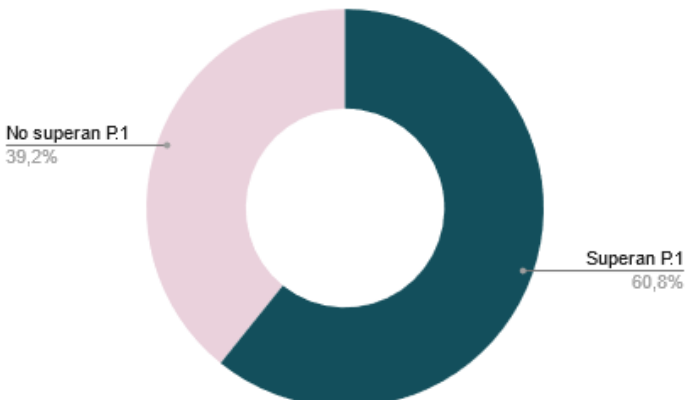
Ratio por plaza tras Parte 1	4,84
-------------------------------------	-------------

597 035 Música

Plazas	39
Nª Solicitudes	240


**Personas que superan la Parte 1
respecto Acto Presentación**

Ratios	
Ratio inicial	6,15
Ratio tras Acto de Presentación	4,64



Parte 1	
Nº personas que superan la Parte 1	110
Nº personas que no superan la Parte 1	71
Nota media de personas que superan Parte 1	7,089

Ratio por plaza tras Parte 1	2,82
-------------------------------------	-------------

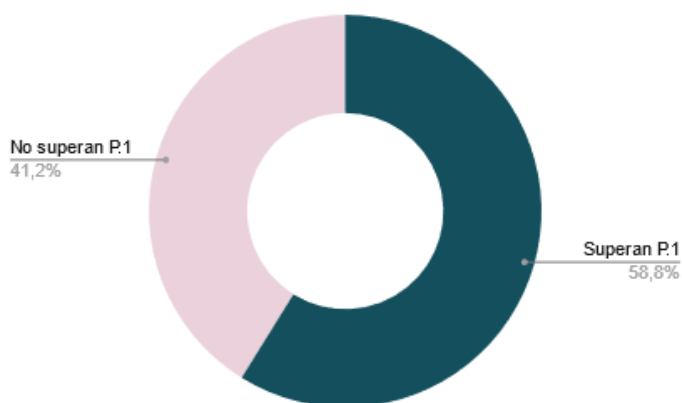
	DIRECCIÓN GENERAL DE PERSONAL DOCENTE		
	RESUMEN TRAS PARTE I		Versión
			Página
			1.0
			3 / 4

597 036 Pedagogía terapéutica

Plazas	60
Nª Solicitudes	792

**Personas que superan la Parte 1
respecto Acto Presentación**

Ratios	
Ratio inicial	13,20
Ratio tras Acto de Presentación	9,80



Parte 1	
Nº personas que superan la Parte 1	346
Nº personas que no superan la Parte 1	242
Nota media de personas que superan Parte 1	7,438

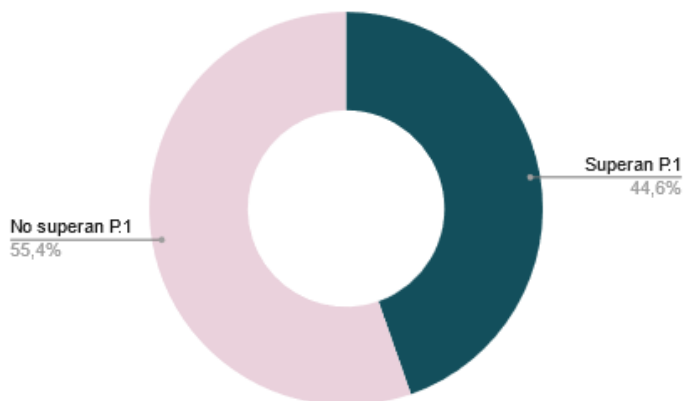
Ratio por plaza tras Parte 1 **5,77**

597 037 Audición y lenguaje

Plazas	60
Nª Solicitudes	576

**Personas que superan la Parte 1
respecto Acto Presentación**

Ratios	
Ratio inicial	9,60
Ratio tras Acto de Presentación	7,32



Parte 1	
Nº personas que superan la Parte 1	196
Nº personas que no superan la Parte 1	243
Nota media de personas que superan Parte 1	7,125

Ratio por plaza tras Parte 1 **3,27**



DIRECCIÓN GENERAL DE PERSONAL DOCENTE

RESUMEN TRAS PARTE I

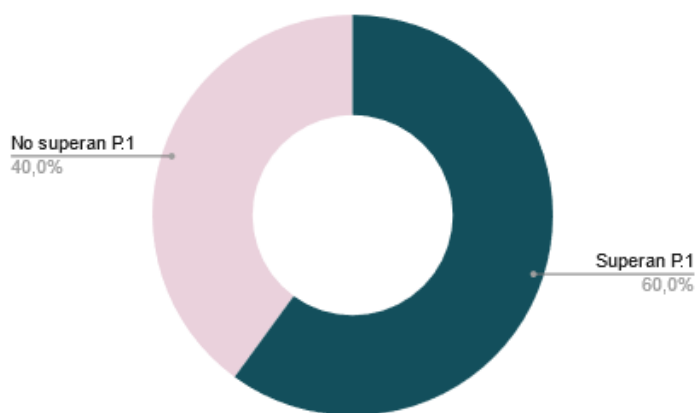
Versión	Página
1.0	4 / 4

597 031 Primaria

Plazas	98
Nª Solicitudes	1917

**Personas que superan la Parte 1
respecto Acto Presentación**

Ratios	
Ratio inicial	19,56
Ratio tras Acto de Presentación	13,53



Parte 1	
Nº personas que superan la Parte 1	796
Nº personas que no superan la Parte 1	530
Nota media de personas que superan Parte 1	7,629

Ratio por plaza tras Parte 1	8,12
-------------------------------------	-------------