	DIRECCIÓN GENERAL DE PERSONAL DOCENTE		
	RESUMEN TRAS PARTE 2	Versión	Página
		1.0	1 / 5

597 031 Infantil

Plazas	**104**
Nª Solicitudes	**2024**

Ratios	
Ratio inicial	19,46
Ratio tras Acto de Presentación	13,83
Ratio Prueba 1	7,07

Parte 2	
Nº personas que entregan PD	730
Nº personas que superan la Parte 2	605
Nº personas que no superan la Parte 2	125
Nota media de personas que superan Parte 2	7,74

Personas que superan la Parte 2 respecto Acto Presentación

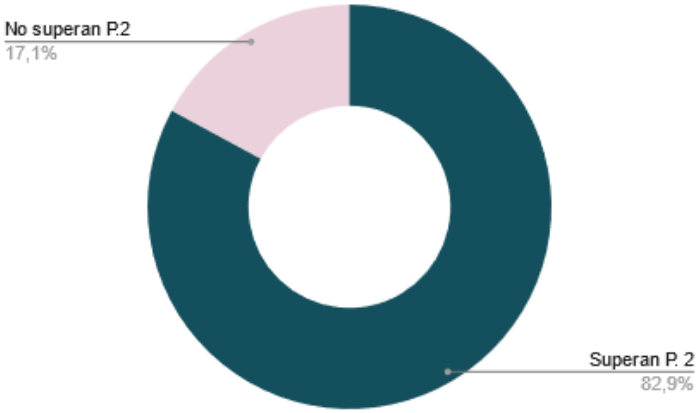

Ratio por plaza tras Parte 2	5,82

597 032 Idioma extranjero: inglés

Plazas	**76**
Nª Solicitudes	**681**

Ratios	
Ratio inicial	8,96
Ratio tras Acto de Presentación	6,55
Ratio Prueba 1	4,36

Parte 2	
Nº personas que entregan PD	327
Nº personas que superan la Parte 2	239
Nº personas que no superan la Parte 2	88
Nota media de personas que superan Parte 2	7,61

Personas que superan la Parte 2 respecto Acto Presentación

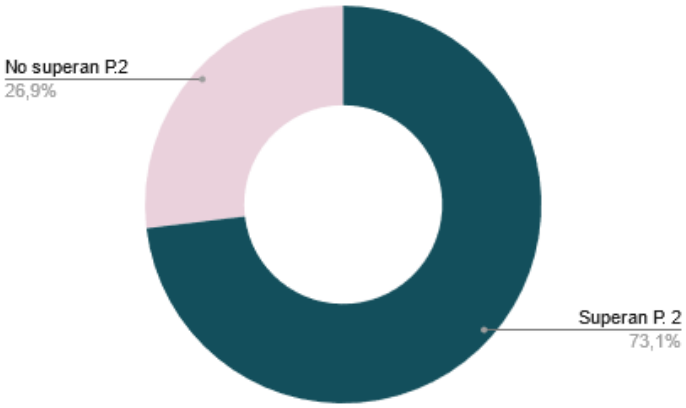

Ratio por plaza tras Parte 2	3,14

597 034 Educación física

Plazas	**63**
Nª Solicitudes	**724**

Ratios	
Ratio inicial	11,49
Ratio tras Acto de Presentación	8,30
Ratio Prueba 1	4,84

Parte 2	
Nº personas que entregan PD	301
Nº personas que superan la Parte 2	225
Nº personas que no superan la Parte 2	76
Nota media de personas que superan Parte 2	7,75

Personas que superan la Parte 2 respecto Acto Presentación

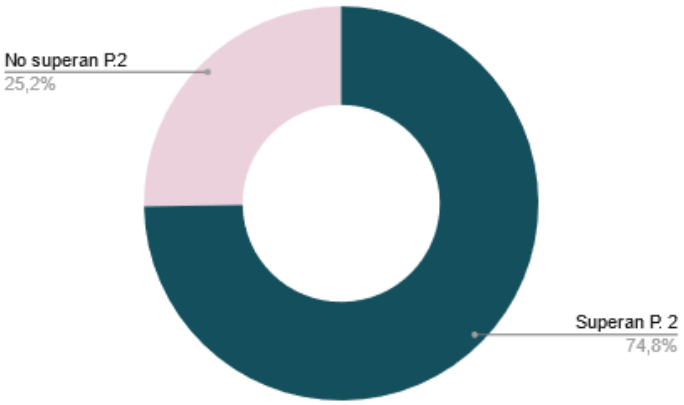

Ratio por plaza tras Parte 2	3,57

597 035 Música

Plazas	**39**
Nª Solicitudes	**240**

Ratios	
Ratio inicial	6,15
Ratio tras Acto de Presentación	4,64
Ratio Prueba 1	2,82

Parte 2	
Nº personas que entregan PD	109
Nº personas que superan la Parte 2	64
Nº personas que no superan la Parte 2	45

Personas que superan la Parte 2 respecto Acto Presentación

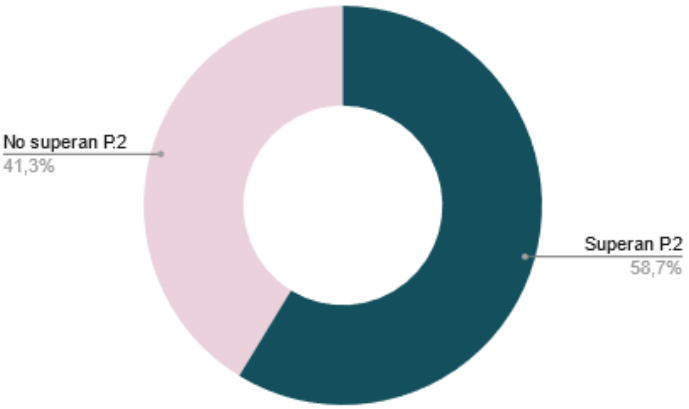

Nota media de personas que superan Parte 2	7,57

Ratio por plaza tras Parte 2	1,64

597 036 Pedagogía terapéutica

Plazas	**60**
Nª Solicitudes	**792**

Ratios	
Ratio inicial	13,20
Ratio tras Acto de Presentación	9,80
Ratio Prueba 1	5,77

Parte 2	
Nº personas que entregan PD	342
Nº personas que superan la Parte 2	238
Nº personas que no superan la Parte 2	104
Nota media de personas que superan Parte 2	7,68

Personas que superan la Parte 2 respecto Acto Presentación

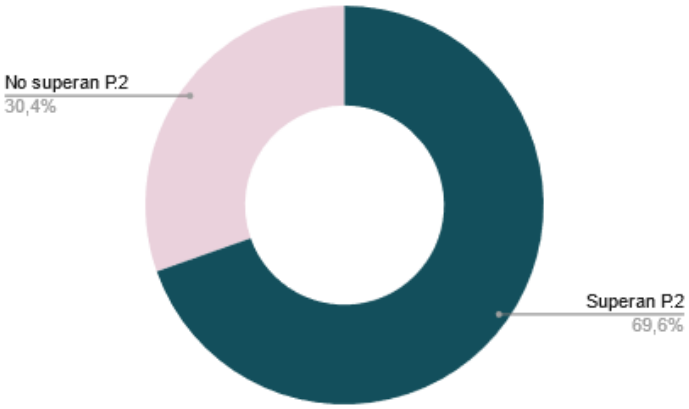

Ratio por plaza tras Parte 2	3,97

597 037 Audición y lenguaje

Plazas	**60**
Nª Solicitudes	**576**

Ratios	
Ratio inicial	9,60
Ratio tras Acto de Presentación	7,32
Ratio Prueba 1	3,27

Parte 2	
Nº personas que entregan PD	196
Nº personas que superan la Parte 2	113

Personas que superan la Parte 2 respecto Acto Presentación

Nº personas que no superan la Parte 2	83
Nota media de personas que superan Parte 2	7,12

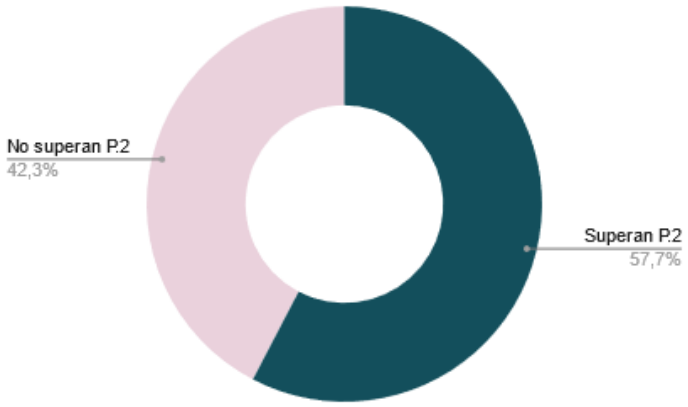

Ratio por plaza tras Parte 2	1,88

597 038 Primaria

Plazas	**98**
Nª Solicitudes	**1917**

Ratios	
Ratio inicial	19,56
Ratio tras Acto de Presentación	13,53
Ratio Prueba 1	8,12

Parte 2	
Nº personas que entregan PD	790
Nº personas que superan la Parte 2	640
Nº personas que no superan la Parte 2	150
Nota media de personas que superan Parte 2	7,85

Personas que superan la Parte 2 respecto Acto Presentación

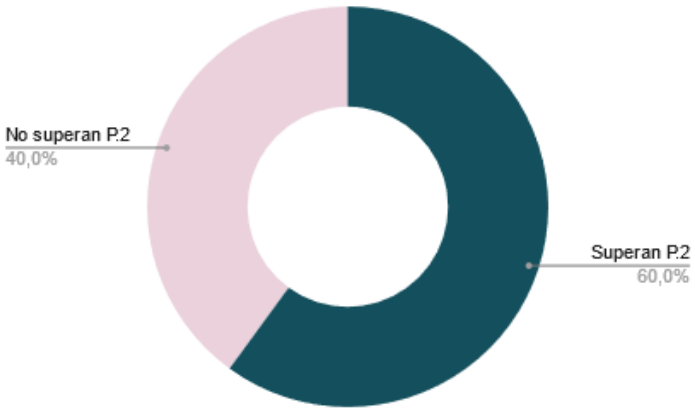

Ratio por plaza tras Parte 2	6,53