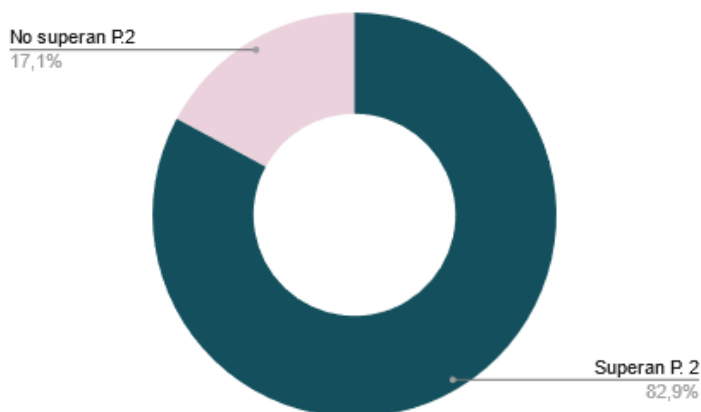
	DIRECCIÓN GENERAL DE PERSONAL DOCENTE		
	RESUMEN TRAS PARTE 2		Versión
			Página
			1.0
			1 / 4

597 031 Infantil

Plazas	104
Nª Solicitudes	2024

**Personas que superan la Parte 2
respecto Acto Presentación**

Ratios	
Ratio inicial	19,46
Ratio tras Acto de Presentación	13,83
Ratio Prueba 1	7,07



Parte 2	
Nº personas que entregan PD	730
Nº personas que superan la Parte 2	605
Nº personas que no superan la Parte 2	125
Nota media de personas que superan Parte 2	7,74

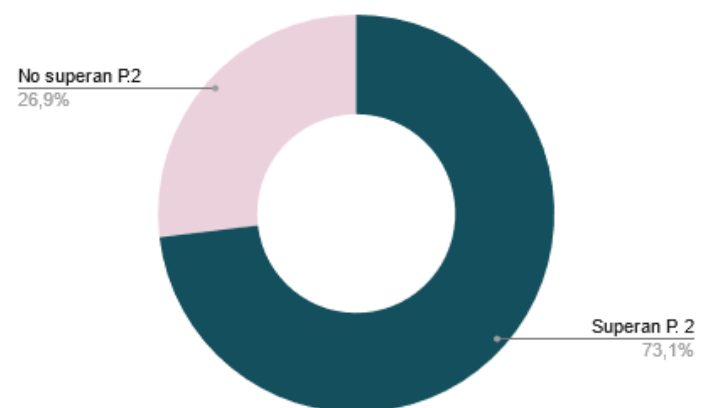
Ratio por plaza tras Parte 2	5,82
-------------------------------------	-------------

597 032 Idioma extranjero: inglés

Plazas	76
Nª Solicitudes	681


**Personas que superan la Parte 2
respecto Acto Presentación**

Ratios	
Ratio inicial	8,96
Ratio tras Acto de Presentación	6,55
Ratio Prueba 1	4,36



Parte 2	
Nº personas que entregan PD	327
Nº personas que superan la Parte 2	239
Nº personas que no superan la Parte 2	88
Nota media de personas que superan Parte 2	7,61

Ratio por plaza tras Parte 2	3,14
-------------------------------------	-------------

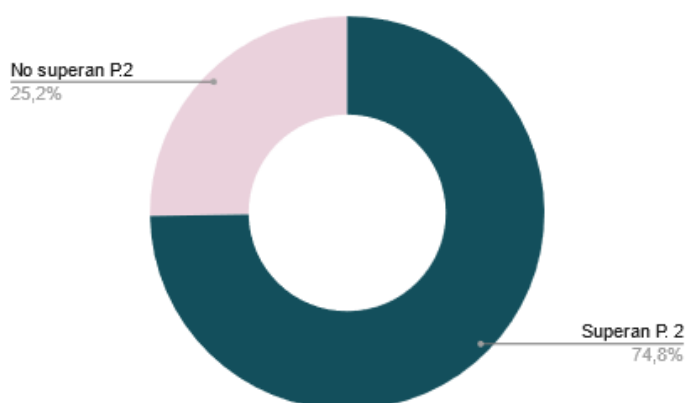
	DIRECCIÓN GENERAL DE PERSONAL DOCENTE		
	RESUMEN TRAS PARTE 2		Versión
			Página
			1.0
			2 / 4

597 034 Educación física

Plazas	63
Nª Solicitudes	724

**Personas que superan la Parte 2
respecto Acto Presentación**

Ratios	
Ratio inicial	11,49
Ratio tras Acto de Presentación	8,30
Ratio Prueba 1	4,84



Parte 2	
Nº personas que entregan PD	301
Nº personas que superan la Parte 2	225
Nº personas que no superan la Parte 2	76
Nota media de personas que superan Parte 2	7,75

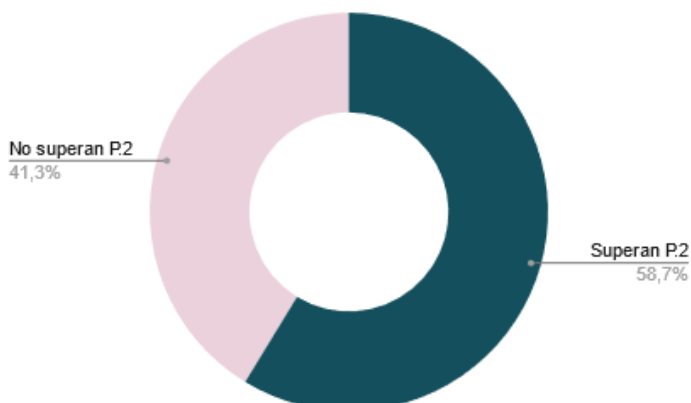
Ratio por plaza tras Parte 2	3,57
-------------------------------------	-------------

597 035 Música

Plazas	39
Nª Solicitudes	240

**Personas que superan la Parte 2
respecto Acto Presentación**

Ratios	
Ratio inicial	6,15
Ratio tras Acto de Presentación	4,64
Ratio Prueba 1	2,82



Parte 2	
Nº personas que entregan PD	109
Nº personas que superan la Parte 2	64
Nº personas que no superan la Parte 2	45
Nota media de personas que superan Parte 2	7,57

Ratio por plaza tras Parte 2	1,64
-------------------------------------	-------------



DIRECCIÓN GENERAL DE PERSONAL DOCENTE

RESUMEN TRAS PARTE 2

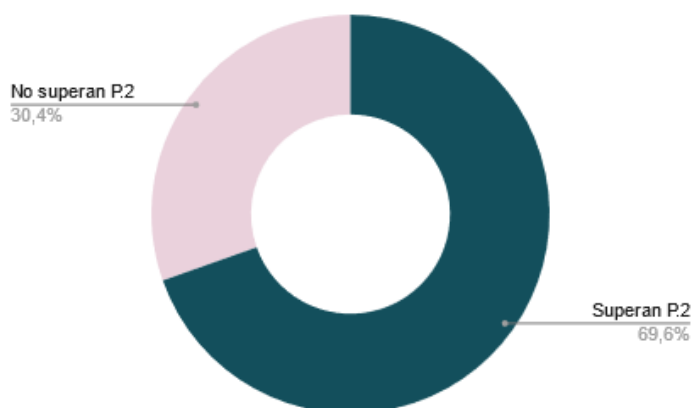
Versión	Página
1.0	3 / 4

597 036 Pedagogía terapéutica

Plazas	60
Nª Solicitudes	792

Personas que superan la Parte 2 respecto Acto Presentación

Ratios	
Ratio inicial	13,20
Ratio tras Acto de Presentación	9,80
Ratio Prueba 1	5,77



Parte 2	
Nº personas que entregan PD	342
Nº personas que superan la Parte 2	238
Nº personas que no superan la Parte 2	104
Nota media de personas que superan Parte 2	7,68

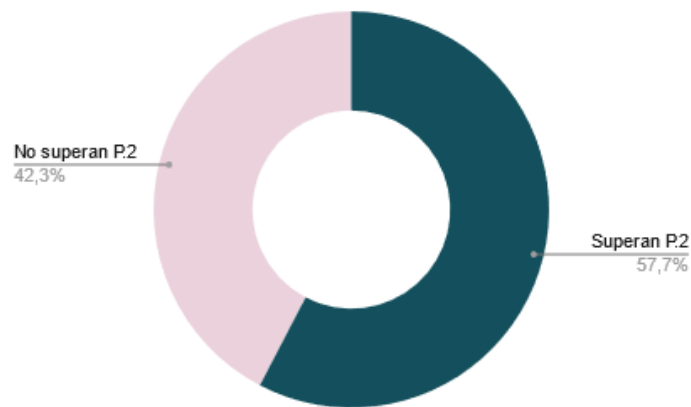
Ratio por plaza tras Parte 2 **3,97**

597 037 Audición y lenguaje

Plazas	60
Nª Solicitudes	576

Personas que superan la Parte 2 respecto Acto Presentación

Ratios	
Ratio inicial	9,60
Ratio tras Acto de Presentación	7,32
Ratio Prueba 1	3,27



Parte 2	
Nº personas que entregan PD	196
Nº personas que superan la Parte 2	113
Nº personas que no superan la Parte 2	83
Nota media de personas que superan Parte 2	7,12

Ratio por plaza tras Parte 2 **1,88**



DIRECCIÓN GENERAL DE PERSONAL DOCENTE

RESUMEN TRAS PARTE 2

Versión
1.0

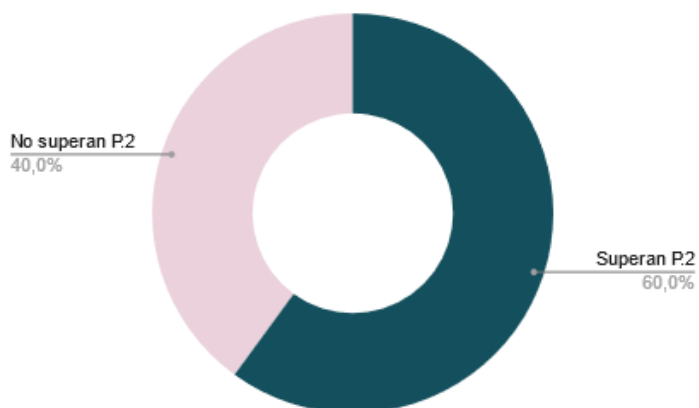
Página
4 / 4

597 038 Primaria

Plazas	98
Nº Solicitudes	1917

**Personas que superan la Parte 2
respecto Acto Presentación**

Ratios	
Ratio inicial	19,56
Ratio tras Acto de Presentación	13,53
Ratio Prueba 1	8,12



Parte 2	
Nº personas que entregan PD	790
Nº personas que superan la Parte 2	640
Nº personas que no superan la Parte 2	150
Nota media de personas que superan Parte 2	7,85

Ratio por plaza tras Parte 2 **6,53**